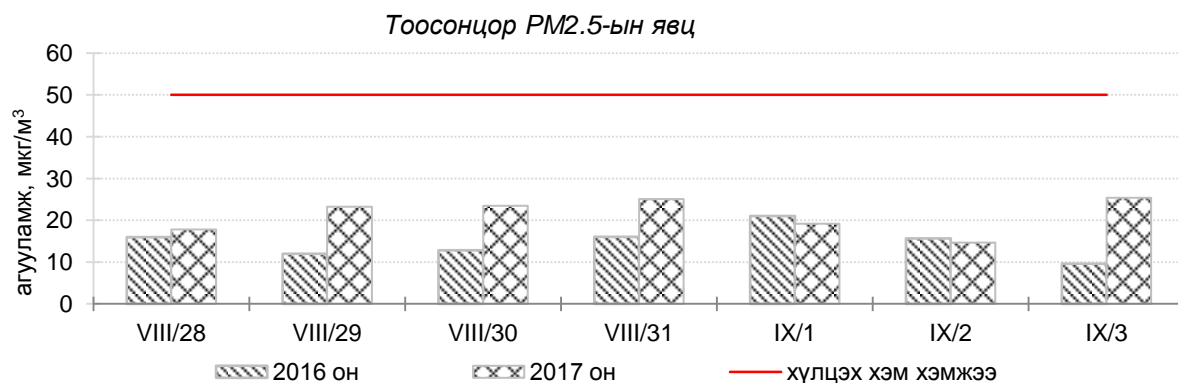
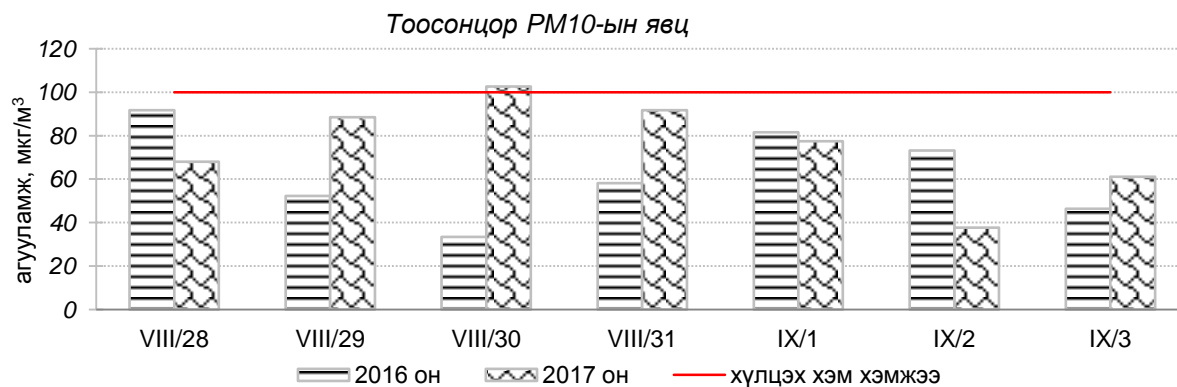
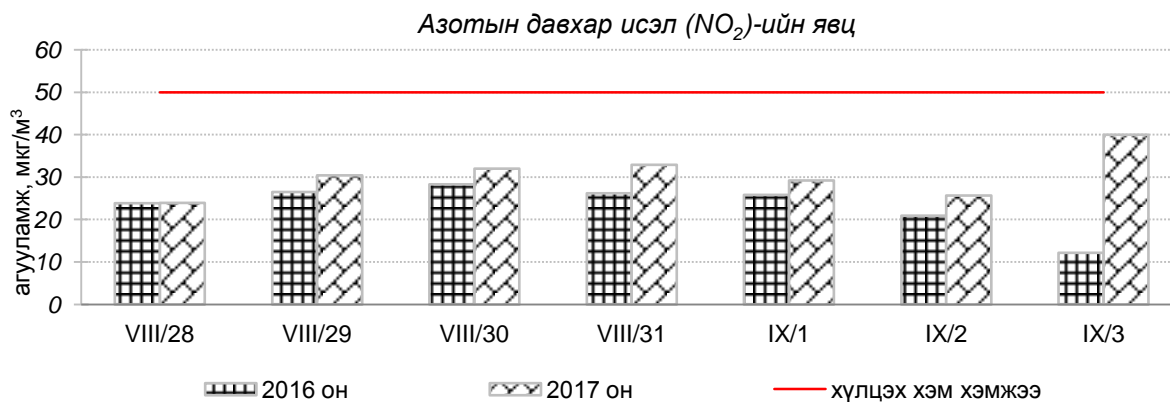
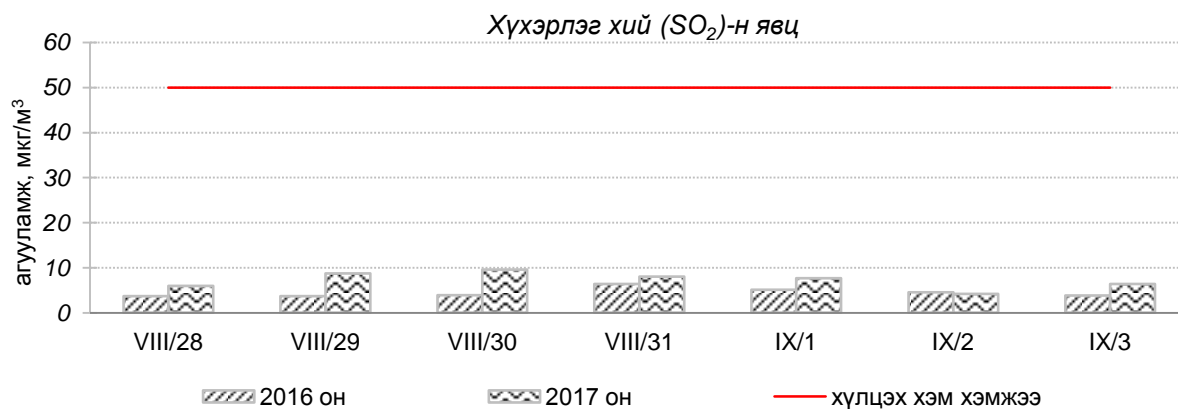


**Улаанбаатар хотын агаарын чанарын 7 хоногийн мэдээ
/2017 оны 8-р сарын 28-аас 9-р сарын 3-ны өдрийг хүртэлх 7 хоногт/**

Улаанбаатар хотын агаарт түгээмэл бохирдуулах бодис хүхэрлэг хий /SO₂/, азотын давхар исэл /NO₂/, тоосонцор /PM10, PM2.5/, нүүрстөрөгчийн дутуу исэл /CO/, озон /O₃/-ны агууламжийг тодорхойллоо.



Улаанбаатар хотын өнгөрсөн 7 хоногийн агаарын чанар
/2016он:2017оны мөн үетэй харьцуулснаар/

№	Бохирдуулах бодисын нэр	MNS 4585:2016	7 хоногийн дундаж агууламж, мкг/м ³		Хоногийн дунджийн хамгийн их, мкг/м ³		Стандартаас давсан тохиолдлын тоо хувиар		Стандартаас давсан, хамгийн их агууламж илэрсэн харуул
		Хүлцэх хэм хэмжээ мкг/м ³	2016он	2017он	2016он	2017он	2016он	2017он	
1	Хүхэрлэг хий (SO ₂)	50	4	7↑	20	19	0%	0%↔	Давсан тохиолдол байхгүй
2	Азотын давхар исэл (NO ₂)	50	23	30↑	72	74	15%	13%↔	8-р сарын 29-нд Баруун 4 зам орчим АЧС-аас 1.5 дахин их
3	PM10 Тоосонцор	100	62	75↑	153	170	13%	23%↑	8-р сарын 30-нд Цахилгаан станц орчим АЧС-аас 1.7 дахин их
4	PM2.5 Тоосонцор	50	15	21↑	27	36	0%	0%↔	Давсан тохиолдол байхгүй
5	Нүүрстөрөгчийн дутуу исэл (CO)	10000	347	603↑	738	1900	0%	0%↔	Давсан тохиолдол байхгүй
6	Озон (O ₃)	100	36	34↓	72	82	0%	0%↔	Давсан тохиолдол байхгүй

* ↓ бага; ↑ их; ↔ ойролцоо түвшинд ±5%.

Өнгөрсөн 7 хоногийн агаарын чанарын хяналт шинжилгээний дүнгээр Улаанбаатар хотын хэмжээнд агаар “Бага” зэргийн бохирдолтой болон “Хэвийн” түвшинд байсан байна. Агаар дахь гол бохирдуулах бодис нь Азотын давхар исэл (NO₂), PM10 тоосонцор байна.

	Гэр хороолол орчим					Орон сууцны хороолол	Автозам орчим		Үйлдвэрийн болон алслагдмал бүс	
	100 айл	Толгойт	Нисэх	Зурагт	Баянхошуу	13-р хороолол	Баруун 4 зам	Амгалан	Цахилгаан станц	Ургах наран
2017.08.28		PM10			-	NO ₂	NO ₂	PM10	PM10	
2017.08.29		PM10			-	NO ₂	NO ₂	PM10	PM10	
2017.08.30	PM10	PM10	PM10	PM10	-	NO ₂	NO ₂		PM10, NO ₂	
2017.08.31	PM10		PM10	PM10	-	NO ₂			PM10, NO ₂	
2017.09.01	PM10				-	NO ₂			PM10	
2017.09.02					-	NO ₂			PM10	
2017.09.03					-	NO ₂	NO ₂		PM10, NO ₂	

Индексийн тоон үзүүлэлт	Агаарын чанар
0-50	Цэвэр
51-100	Хэвийн
101-250	Бага зэргийн бохирдолтой
251-400	Дунд зэргийн бохирдолтой
401-500	Их бохирдолтой
500<	Маш их бохирдолтой